

Fahrtmöglichkeiten mit der Bahn zum Dorniermuseum nach Friedrichshafen ab Pfullendorf / Ostrach / Hoßkirch / Altshausen

👉  Ticket: [bodo-Einzeltageskarte oder Gruppentageskarte](#) 21,00 € (im Zug erhältlich)

Tickets + akt. Fahrplanauskunft unter www.bwegt.de, unter www.bahn.de oder per App „[DB Navigator](#)“

















2024 verkehrt die Räuberbahn an folgenden Fahrtagen:
















April	14 (So)	21 (So)	28 (So)						
Mai	01 (Mi)	05 (So)	09 (Do)	12 (So)	19 (So)	20 (Mo)	26 (So)	30 (Do)	
Juni	02 (So)	09 (So)	16 (So)	22 (Sa)	23 (So)	29 (Sa)	30 (So)		
Juli	06 (Sa)	07 (So)	13 (Sa)	14 (So)	20 (Sa)	21 (So)	27 (Sa)	28 (So)	
August	03 (Sa)	04 (So)	10 (Sa)	11 (So)	17 (Sa)	18 (So)	24 (Sa)	25 (So)	31 (Sa)
September	01 (So)	07 (Sa)	08 (So)	15 (So)	22 (So)	29 (So)			
Oktober	03 (Do)	06 (So)	13 (So)	20 (So)	27 (So)				
November	03 (So)	17 (So)							

Baubedingt sind kurzfristige Abweichungen möglich. Bitte informieren Sie sich vor Reiseantritt auf www.raeuberbahn.de.

Hinfahrt an Bürgerbahn-Fahrtagen






Rückfahrten an Bürgerbahn-Fahrtagen





10:54	 Pfullendorf, Bahnhof/Stadgarten Zug RB54 (88225) Richtung Altshausen Bahnhof ~ 3 Zwischenhalte, 49 Min.	
11:08	 Burgweiler, Bahnhof	
11:19	 Ostrach, Bahnhof	
11:31	 Hoßkirch, Hoßkirch-Königseggsee	
11:43	 Altshausen, Bahnhof  Fußweg: 5 Min.	
11:48	 Altshausen, Bahnhof Gleis 1  R-Bahn RB 51 (17807) Richtung Aulendorf Bahnhof 	
11:56	 Aulendorf (Württ), Bahnhof Gleis 1a  Fußweg: 140 m, 2 Min. ~ Warten: 4 Min.	
12:02	 Aulendorf (Württ), Bahnhof Gleis 4  R-Bahn RB 91 (87571) Richtung Friedrichshafen Hafenbahnhof  ~ 8 Zwischenhalte, 32 Min.	
12:34	 Friedrichshafen, Flughafen Gleis 2	

15:23	 Friedrichshafen, Flughafen Gleis 1  R-Bahn RB 91 (87578) Richtung Aulendorf Bahnhof  ~ 8 Zwischenhalte, 34 Min.	
15:57	 Aulendorf (Württ), Bahnhof Gleis 4  Fußweg: 140 m, 2 Min. ~ Warten: 7 Min.	
16:06	 Aulendorf (Württ), Bahnhof Gleis 1a  R-Bahn RB 51 (17810) Richtung Sigmaringen Bahnhof 	
16:12	 Altshausen, Bahnhof Gleis 1  Fußweg: 5 Min. ~ Warten: 1 Min.	
16:18	 Altshausen, Bahnhof Zug RB54 (88228) Richtung Pfullendorf Bf./Stadgarten ~ 3 Zwischenhalte, 49 Min.	
16:31	 Hoßkirch, Hoßkirch-Königseggsee	
16:44	 Ostrach, Bahnhof	
16:53	 Burgweiler, Bahnhof	
17:07	 Pfullendorf, Bahnhof/Stadgarten	

Hinfahrt an Fahrtagen des Saisonverkehrs Saisonverkehrs

Rückfahrten an Fahrtagen des Saisonverkehrs

10:18	○	Pfullendorf, Bahnhof/Stadtgarten	⋮
		R-Bahn RB 54	
		Richtung Aulendorf Bahnhof	
			
		^ 4 Zwischenhalte, 1:03 Std.	
10:31	•	Burgweiler, Bahnhof	
10:40	•	Ostrach, Bahnhof	
10:52	•	Hoßkirch, Hoßkirch-Königsegsee	
11:06	•	Altshausen, Bahnhof	
11:21	○	Aulendorf (Württ), Bahnhof	⋮
		Gleis 3	
		Fußweg: 60 m, 3 Min.	
		∨ Warten: 38 Min.	
12:02	○	Aulendorf (Württ), Bahnhof	⋮
		Gleis 4	
		R-Bahn RB 91	
		Richtung Friedrichshafen Hafenbahnhof	
			
		∨ 8 Zwischenhalte, 32 Min.	
12:34	○	Friedrichshafen, Flughafen	⋮
		Gleis 2	

16:23	○	Friedrichshafen, Flughafen	⋮
		Gleis 1	
		R-Bahn RB 91 (87582)	
		Richtung Aulendorf Bahnhof	
			
		∨ 8 Zwischenhalte, 34 Min.	
16:57	○	Aulendorf (Württ), Bahnhof	⋮
		Gleis 4	
		Fußweg: 2 Min.	
		Warten: 16 Min.	
17:15	○	Aulendorf (Württ), Bahnhof	⋮
		Gleis 4	
		Zug 754 (17980)	
		Richtung Pfullendorf Bf./Stadtgarten	
		^ 4 Zwischenhalte, 57 Min.	
17:23	•	Altshausen, Bahnhof	
17:38	•	Hoßkirch, Hoßkirch-Königsegsee	
17:51	•	Ostrach, Bahnhof	
18:00	•	Burgweiler, Bahnhof	
18:12	○	Pfullendorf, Bahnhof/Stadtgarten	⋮

