

## Fahrtmöglichkeiten mit der Bahn nach Friedrichshafen ab Pfullendorf / Ostrach / Hoßkirch / Altshausen

  Ticket: [bodo-Einzeltageskarte oder Gruppentageskarte](#) 21,00 € (im Zug erhältlich)

Tickets + akt. Fahrplanauskunft unter [www.bwegt.de](http://www.bwegt.de), unter [www.bahn.de](http://www.bahn.de) oder per App „[DB Navigator](#)“




2024 verkehrt die Räuberbahn an folgenden Fahrtagen:



April	14 (So)	21 (So)	28 (So)						
Mai	01 (Mi)	05 (So)	09 (Do)	12 (So)	19 (So)	20 (Mo)	26 (So)	30 (Do)	
Juni	02 (So)	09 (So)	16 (So)	22 (Sa)	23 (So)	29 (Sa)	30 (So)		
Juli	06 (Sa)	07 (So)	13 (Sa)	14 (So)	20 (Sa)	21 (So)	27 (Sa)	28 (So)	
August	03 (Sa)	04 (So)	10 (Sa)	11 (So)	17 (Sa)	18 (So)	24 (Sa)	25 (So)	31 (Sa)
September	01 (So)	07 (Sa)	08 (So)	15 (So)	22 (So)	29 (So)			
Oktober	03 (Do)	06 (So)	13 (So)	20 (So)	27 (So)				
November	03 (So)	17 (So)							

Baubedingt sind kurzfristige Abweichungen möglich. Bitte informieren Sie sich vor Reiseantritt auf [www.raeuberbahn.de](http://www.raeuberbahn.de).

### Hinfahrt an Bürgerbahn-Fahrtagen






### Rückfahrten an Bürgerbahn-Fahrtagen





10:54		Pfullendorf, Bahnhof/Stadtgarten <b>Zug RB54 (88225)</b> Richtung Altshausen Bahnhof ^ 3 Zwischenhalte, 49 Min.	:
11:08	•	Burgweiler, Bahnhof	
11:19	•	Ostrach, Bahnhof	
11:31	•	Hoßkirch, Hoßkirch-Königseggsee	
11:43	○	Altshausen, Bahnhof Fußweg: 5 Min.	:
11:48	○	Altshausen, Bahnhof Gleis 1 <b>R-Bahn RB 51 (17807)</b> Richtung Aulendorf Bahnhof 	:
11:56	○	Aulendorf (Württ), Bahnhof Gleis 1a Fußweg: 80 m, 3 Min.	:
11:59	○	Aulendorf (Württ), Bahnhof Gleis 1 <b>R-Bahn IRE 3 (4805)</b> Richtung Lindau-Reutin  v 1 Zwischenhalt, 26 Min.	:
12:25	○	Friedrichshafen, FN-Stadtbahnhof Gleis 3	:

15:34	○	Friedrichshafen, FN-Stadtbahnhof Gleis 3 <b>R-Bahn IRE 3 (4814)</b> Richtung Ulm Hauptbahnhof  v 1 Zwischenhalt, 26 Min.	:
16:00	○	Aulendorf (Württ), Bahnhof Gleis 2 Fußweg: 110 m, 2 Min. Warten: 4 Min.	:
16:06	○	Aulendorf (Württ), Bahnhof Gleis 1a <b>R-Bahn RB 51 (17810)</b> Richtung Sigmaringen Bahnhof 	:
16:12	○	Altshausen, Bahnhof Gleis 1 Fußweg: 5 Min. Warten: 1 Min.	:
16:18	○	Altshausen, Bahnhof <b>Zug RB54 (88228)</b> Richtung Pfullendorf Bf./Stadtgarten ^ 3 Zwischenhalte, 49 Min.	:
16:31	•	Hoßkirch, Hoßkirch-Königseggsee	
16:44	•	Ostrach, Bahnhof	
16:53	•	Burgweiler, Bahnhof	
17:07	○	Pfullendorf, Bahnhof/Stadtgarten	:

### Hinfahrt an Fahrtagen des Saisonverkehrs Saisonverkehrs

### Rückfahrten an Fahrtagen des

10:18	○	Pfullendorf, Bahnhof/Stadtgarten	:
		<b>R-Bahn RB 54</b>	
		Richtung Aulendorf Bahnhof	
		 ^ 4 Zwischenhalte, 1:03 Std.	
10:31	●	Burgweiler, Bahnhof	
10:40	●	Ostrach, Bahnhof	
10:52	●	Hoßkirch, Hoßkirch-Königsegsee	
11:06	●	Altshausen, Bahnhof	
11:21	○	Aulendorf (Württ), Bahnhof	:
		Gleis 3	
		Fußweg: 320 m, 2 Min.	
		▼ Warten: 1 Min.	
11:24	○	Aulendorf (Württ), Bahnhof	:
		Gleis 1	
		<b>R-Bahn RE 5</b>	
		Richtung Friedrichshafen Stadtbahnhof	
		 v 2 Zwischenhalte, 28 Min.	
11:52	○	Friedrichshafen, Stadtbahnhof	:
		Gleis 4	

16:34	○	Friedrichshafen, FN-Stadtbahnhof	:
		Gleis 2	
		<b>R-Bahn IRE 3 (4244)</b>	
		Richtung Ulm Hauptbahnhof	
		 v 1 Zwischenhalt, 26 Min.	
17:00	○	Aulendorf (Württ), Bahnhof	:
		Gleis 2	
		Fußweg: 2 Min.	
		Warten: 13 Min.	
17:15	○	Aulendorf (Württ), Bahnhof	:
		<b>Zug 754 (17980)</b>	
		Richtung Pfullendorf Bf./Stadtgarten	
		^ 4 Zwischenhalte, 57 Min.	
17:23	●	Altshausen, Bahnhof	
17:38	●	Hoßkirch, Hoßkirch-Königsegsee	
17:51	●	Ostrach, Bahnhof	
18:00	●	Burgweiler, Bahnhof	
18:12	○	Pfullendorf, Bahnhof/Stadtgarten	:

