

Fahrtmöglichkeiten mit der Bahn nach Kißlegg

ab Pfullendorf / Ostrach / Hoßkirch / Altshausen

  **Ticket: [bodo-Einzeltageskarte oder Gruppentageskarte](#) 21,00 € (im Zug erhältlich)**

Tickets + akt. Fahrplanauskunft unter www.bwegt.de, unter www.bahn.de oder per App „[DB Navigator](#)“












2024 verkehrt die Räuberbahn an folgenden Fahrtagen:












April	14 (So)	21 (So)	28 (So)						
Mai	01 (Mi)	05 (So)	09 (Do)	12 (So)	19 (So)	20 (Mo)	26 (So)	30 (Do)	
Juni	02 (So)	09 (So)	16 (So)	22 (Sa)	23 (So)	29 (Sa)	30 (So)		
Juli	06 (Sa)	07 (So)	13 (Sa)	14 (So)	20 (Sa)	21 (So)	27 (Sa)	28 (So)	
August	03 (Sa)	04 (So)	10 (Sa)	11 (So)	17 (Sa)	18 (So)	24 (Sa)	25 (So)	31 (Sa)
September	01 (So)	07 (Sa)	08 (So)	15 (So)	22 (So)	29 (So)			
Oktober	03 (Do)	06 (So)	13 (So)	20 (So)	27 (So)				
November	03 (So)	17 (So)							

Baubedingt sind kurzfristige Abweichungen möglich. Bitte informieren Sie sich vor Reiseantritt auf www.raeuberbahn.de.

Hinfahrt an Bürgerbahn-Fahrtagen


Rückfahrten an Bürgerbahn-

10:54		Pfullendorf, Bahnhof/Stadgarten Zug RB54 (88225) Richtung Altshausen Bahnhof ^ 3 Zwischenhalte, 49 Min.	
11:08		Burgweiler, Bahnhof	
11:19		Ostrach, Bahnhof	
11:31		Hoßkirch, Hoßkirch-Königseggsee	
11:43		Altshausen, Bahnhof Fußweg: 5 Min.	
11:48		Altshausen, Bahnhof Gleis 1 R-Bahn RB 51 (17807) Richtung Aulendorf Bahnhof 	⋮
11:56		Aulendorf (Württ), Bahnhof Gleis 1a Fußweg: 110 m, 2 Min. Warten: 5 Min.	
12:03		Aulendorf (Württ), Bahnhof Gleis 3 R-Bahn RB 53 (17877) Richtung Wangen Bahnhof 	⋮
12:25		Kißlegg, Bahnhof Kißlegg 3 West	

15:34		Kißlegg, Bahnhof Kißlegg 3 West R-Bahn RB 53 (17878) Richtung Aulendorf Bahnhof 	⋮
15:56		Aulendorf (Württ), Bahnhof Gleis 3 Fußweg: 110 m, 2 Min. Warten: 8 Min.	
16:06		Aulendorf (Württ), Bahnhof Gleis 1a R-Bahn RB 51 (17810) Richtung Sigmaringen Bahnhof 	⋮
16:12		Altshausen, Bahnhof Gleis 1 Fußweg: 5 Min. Warten: 1 Min.	
16:18		Altshausen, Bahnhof Zug RB54 (88228) Richtung Pfullendorf Bf./Stadgarten ^ 3 Zwischenhalte, 49 Min.	
16:31		Hoßkirch, Hoßkirch-Königseggsee	
16:44		Ostrach, Bahnhof	
16:53		Burgweiler, Bahnhof	
17:07		Pfullendorf, Bahnhof/Stadgarten	

Hinfahrt an Fahrtagen des Saisonverkehrs Saisonverkehrs

Rückfahrten an Fahrtagen des Saisonverkehrs

10:18  Pfullendorf, Bahnhof/Stadtgarten
Zug 754 (17977)

Richtung Aulendorf Bahnhof

~ 4 Zwischenhalte, 1:03 Std.

10:32 • Burgweiler, Bahnhof

10:41 • Ostrach, Bahnhof


10:53 • Hoßkirch, Hoßkirch-Königseggsee

11:06 • Altshausen, Bahnhof

11:21  Aulendorf (Württ), Bahnhof

Fußweg: 2 Min.

Warten: 40 Min.

12:03  Aulendorf (Württ), Bahnhof


Gleis 3

R-Bahn RB 53 (17877)


Richtung Wangen Bahnhof



~ 1 Zwischenhalt, 22 Min.

12:25  Kißlegg, Bahnhof Kißlegg

3 West

16:27  Kißlegg, Bahnhof Kißlegg

Gleis 2

R-Bahn RB 53 (17862)

Richtung Aulendorf Bahnhof



~ 3 Zwischenhalte, 27 Min.

16:54  Aulendorf (Württ), Bahnhof

Gleis 3

Fußweg: 2 Min.

Warten: 19 Min.

17:15  Aulendorf (Württ), Bahnhof

Zug 754 (17980)

Richtung Pfullendorf Bf./Stadtgarten


~ 4 Zwischenhalte, 57 Min.

17:23 • Altshausen, Bahnhof

17:38 • Hoßkirch, Hoßkirch-Königseggsee

17:51 • Ostrach, Bahnhof

18:00 • Burgweiler, Bahnhof

18:12  Pfullendorf, Bahnhof/Stadtgarten

