

## Fahrtmöglichkeiten mit der Bahn nach Lindau ab Pfullendorf / Ostrach / Hoßkirch / Altshausen

👉  **Ticket:** [bodo-Einzeltageskarte oder Gruppentageskarte](#) 21,00 € (im Zug erhältlich)

**Tickets + akt. Fahrplanauskunft** unter [www.bwagt.de](http://www.bwagt.de), unter [www.bahn.de](http://www.bahn.de) oder per App „[DB Navigator](#)“

2024 verkehrt die Räuberbahn an folgenden Fahrtagen:

|           |         |         |         |         |         |         |         |         |         |
|-----------|---------|---------|---------|---------|---------|---------|---------|---------|---------|
| April     | 14 (So) | 21 (So) | 28 (So) |         |         |         |         |         |         |
| Mai       | 01 (Mi) | 05 (So) | 09 (Do) | 12 (So) | 19 (So) | 20 (Mo) | 26 (So) | 30 (Do) |         |
| Juni      | 02 (So) | 09 (So) | 16 (So) | 22 (Sa) | 23 (So) | 29 (Sa) | 30 (So) |         |         |
| Juli      | 06 (Sa) | 07 (So) | 13 (Sa) | 14 (So) | 20 (Sa) | 21 (So) | 27 (Sa) | 28 (So) |         |
| August    | 03 (Sa) | 04 (So) | 10 (Sa) | 11 (So) | 17 (Sa) | 18 (So) | 24 (Sa) | 25 (So) | 31 (Sa) |
| September | 01 (So) | 07 (Sa) | 08 (So) | 15 (So) | 22 (So) | 29 (So) |         |         |         |
| Oktober   | 03 (Do) | 06 (So) | 13 (So) | 20 (So) | 27 (So) |         |         |         |         |
| November  | 03 (So) | 17 (So) |         |         |         |         |         |         |         |

Baubedingt sind kurzfristige Abweichungen möglich. Bitte informieren Sie sich vor Reiseantritt auf [www.raeuberbahn.de](http://www.raeuberbahn.de).

### Hinfahrt an Bürgerbahn-Fahrtagen









### Rückfahrten an Bürgerbahn-Fahrtagen









|       |  |  |
|-------|--|--|
| 10:54 | Pfullendorf, Bahnhof/Stadtgarten<br>Zug RB54 (88225)<br>Richtung Altshausen Bahnhof<br>^ 3 Zwischenhalte, 49 Min.    |  |
| 11:08 | Burgweiler, Bahnhof  |  |
| 11:19 | Ostrach, Bahnhof   |  |
| 11:31 | Hoßkirch, Hoßkirch-Königseggsee  |  |
| 11:43 | Altshausen, Bahnhof<br>Fußweg: 5 Min.  |  |
| 11:48 | Altshausen, Bahnhof<br>Gleis 1<br>R-Bahn RB 51 (17807)<br>Richtung Aulendorf Bahnhof                                 |  |
| 11:56 | Aulendorf (Württ), Bahnhof<br>Gleis 1a<br>Fußweg: 80 m, 3 Min.   |  |
| 11:59 | Aulendorf (Württ), Bahnhof<br>Gleis 1<br>R-Bahn IRE 3 (4805)<br>Richtung Lindau-Reutin<br>^ 4 Zwischenhalte, 56 Min. |  |
| 12:55 | Reutin (Lindau), Lindau-Reutin<br>Gleis 23<br>Anschluss wird in der Regel abgewartet<br>Fußweg: 4 Min.               |  |
| 12:59 | Reutin (Lindau), Lindau-Reutin<br>Gleis 22<br>REX 5572 ÖBB-RegionalExpress (5572)<br>Richtung Lindau-Insel           |  |
| 13:03 | Lindau (Bodensee), Lindau-Insel<br>Gleis 1   |  |

|       |  |  |
|-------|--|--|
| 14:55 | Lindau (Bodensee), Lindau-Insel<br>Gleis 1<br>REX 5579 ÖBB-RegionalExpress (5579)<br>Richtung Schruns                        |  |
| 14:58 | Reutin (Lindau), Lindau-Reutin<br>Gleis 24<br>Fußweg: 130 m, 5 Min.<br>Warten: 2 Min.  |  |
| 15:05 | Reutin (Lindau), Lindau-Reutin<br>Gleis 23<br>R-Bahn IRE 3 (4814)<br>Richtung Ulm Hauptbahnhof<br>^ 4 Zwischenhalte, 55 Min. |  |
| 16:00 | Aulendorf (Württ), Bahnhof<br>Gleis 2<br>Fußweg: 110 m, 2 Min.<br>Warten: 4 Min.   |  |
| 16:06 | Aulendorf (Württ), Bahnhof<br>Gleis 1a<br>R-Bahn RB 51 (17810)<br>Richtung Sigmaringen Bahnhof                               |  |
| 16:12 | Altshausen, Bahnhof<br>Gleis 1<br>Fußweg: 5 Min.<br>Warten: 1 Min.   |  |
| 16:18 | Altshausen, Bahnhof<br>Zug RB54 (88228)<br>Richtung Pfullendorf Bf./Stadtgarten<br>^ 3 Zwischenhalte, 49 Min.                |  |
| 16:31 | Hoßkirch, Hoßkirch-Königseggsee  |  |
| 16:44 | Ostrach, Bahnhof   |  |
| 16:53 | Burgweiler, Bahnhof  |  |
| 17:07 | Pfullendorf, Bahnhof/Stadtgarten   |  |

### Hinfahrt an Fahrtagen des Saisonverkehrs Saisonverkehrs

### Rückfahrten an Fahrtagen des Saisonverkehrs

|       |   |   |
|-------|---|---|
| 10:18 | ○   | Pfullendorf, Bahnhof/Stadtgarten  |
|       |    | <b>R-Bahn RB 54</b>   |
|       |   | Richtung Aulendorf Bahnhof  |
|       |   |    |
|       |   | ^ 4 Zwischenhalte, 1:03 Std.  |
| 10:31 | •   | Burgweiler, Bahnhof   |
| 10:40 | •   | Ostrach, Bahnhof  |
| 10:52 | •   | Hoßkirch, Hoßkirch Königseggsee   |
| 11:06 | •   | Altshausen, Bahnhof   |
| 11:21 | ○   | Aulendorf (Württ), Bahnhof  |
|       |   | Gleis 3   |
|       |    | Fußweg: 320 m, 2 Min.   |
|       |   | ▼ Warten: 1 Min.  |
| 11:24 | ○   | Aulendorf (Württ), Bahnhof  |
|       |   | Gleis 1   |
|       |    | <b>R-Bahn RE 5</b>  |
|       |   | Richtung Friedrichshafen Stadtbahnhof   |
|       |   |  |
|       |   | ▼ 2 Zwischenhalte, 28 Min.  |
| 11:52 | ○   | Friedrichshafen, Stadtbahnhof   |
|       |   | Gleis 4   |
|       |  | Fußweg: 130 m, 3 Min.   |
|       |   | ▼ Warten: 10 Min.   |
| 12:05 | ○   | Friedrichshafen, Stadtbahnhof   |
|       |   | Gleis 2   |
|       |  | <b>R-Bahn RB 93</b>   |
|       |   | Richtung Lindau-Insel   |
|       |   |  |
|       |   | ▼ 8 Zwischenhalte, 36 Min.  |
| 12:41 | ○   | Lindau (Bodensee), Lindau Insel   |
|       |   | Gleis 5   |

|       |   |   |
|-------|---|---|
| 15:46 | ○   | Lindau (Bodensee), Lindau Insel   |
|       |   | Gleis 5   |
|       |    | <b>R-Bahn RE 96</b>   |
|       |   | Richtung München Hbf  |
|       |   |    |
|       |   | ▼ 2 Zwischenhalte, 32 Min.  |
| 16:18 | ○   | Kißlegg, Bahnhof Kißlegg  |
|       |   | 3 Ost   |
|       |    | Fußweg: 2 Min.  |
|       |   | Warten: 7 Min.  |
| 16:27 | ○   | Kißlegg, Bahnhof Kißlegg  |
|       |   | Gleis 2   |
|       |    | <b>R-Bahn RB 53</b>   |
|       |   | Richtung Aulendorf Bahnhof  |
|       |   |   |
|       |   | ▼ 3 Zwischenhalte, 27 Min.  |
| 16:54 | ○   | Aulendorf (Württ), Bahnhof  |
|       |   | Gleis 3   |
|       |  | Fußweg: 3 Min.  |
|       |   | Warten: 16 Min.   |
| 17:13 | ○   | Aulendorf (Württ), Bahnhof  |
|       |   | Gleis 3   |
|       |  | <b>R-Bahn RB 54</b>   |
|       |   | Richtung Pfullendorf Bf./Stadtgarten  |
|       |   |  |
|       |   | ▼ 4 Zwischenhalte, 57 Min.  |
| 18:10 | ○   | Pfullendorf, Bahnhof/Stadtgarten  |

