

Fahrtmöglichkeiten mit und nach Überlingen ab Altshausen / Hoßkirch / Ostrach / Pfullendorf

 Ticket: [bodo-Einzeltageskarte oder Gruppentageskarte](#) 17,90 € (im Zug erhältlich)
Tickets + akt. Fahrplanauskunft unter www.bahn.de oder per App „[DB Navigator](#)“

Hinfahrt

Bahnhof/Haltestelle	Zeit	Gleis	Produkte	Weitere Informationen
Altshausen	ab 09:35	5	RE 54 (17964)	Regional-Express Richtung: Pfullendorf Maskenpflicht nach gesetzl. Regelung; denken Sie an eine FFP2-Maske , Fahrradmitnahme begrenzt möglich , nur 2. Klasse Betreiber: DB ZugBus Regionalverkehr Alb-Bodensee
Hoßkirch Königseggsee	ab 09:50			
Ostrach Bahnhof	ab 10:01			
Burgweiler	ab 10:10			
Pfullendorf	an 10:23			

 Fußweg 8 Min.


 Umsteigezeit anpassen


Weg 500 m

ZOB, Pfullendorf	ab 11:00		Bus 500	Bus Richtung: Busbahnhof, Überlingen Fahrradmitnahme begrenzt möglich , Niederflurfahrzeug mit Klapprampe
Busbahnhof, Überlingen	an 11:37			

Rückfahrt

Bahnhof/Haltestelle	Zeit	Gleis	Produkte	Weitere Informationen
Busbahnhof, Überlingen	ab 16:16		Bus 500	Bus Richtung: Bahnhof, Sigmaringen Fahrradmitnahme begrenzt möglich , Niederflurfahrzeug mit Klapprampe
ZOB, Pfullendorf	an 16:56			

 Fußweg 8 Min.

 Umsteigezeit anpassen

Weg 500 m

Pfullendorf	ab 17:34		RE 54 (17969)	Regional-Express Richtung: Aulendorf Maskenpflicht nach gesetzl. Regelung; denken Sie an eine FFP2-Maske , Fahrradmitnahme begrenzt möglich , nur 2. Klasse Betreiber: DB ZugBus Regionalverkehr Alb-Bodensee
Burgweiler	ab 17:48			
Ostrach Bahnhof	ab 17:57			
Hoßkirch Königseggsee	ab 18:09			
Altshausen	an 18:25	5		



Fahrtmöglichkeiten nach Ravensburg / Friedrichshafen ab Pfullendorf

👉 Ticket: [bodo-Einzeltageskarte](#) oder [Gruppentageskarte](#) 17,90 € (im Zug erhältlich)
 Tickets + akt. Fahrplanauskunft unter www.bahn.de oder per App „[DB Navigator](#)“

Hinfahrt

Bahnhof/Haltestelle	Zeit	Gleis	Produkte	Weitere Informationen
Pfullendorf	ab 10:34		RE 54 (17965)	Regional-Express Richtung: Aulendorf
Burgweiler	ab 10:48			Maskenpflicht nach gesetzl. Regelung; denken Sie an eine FFP2-Maske , Fahrradmitnahme begrenzt möglich , nur 2. Klasse
Ostrach Bahnhof	ab 10:57			Betreiber: DB ZugBus Regionalverkehr Alb-Bodensee
Hoßkirch Königseggsee	ab 11:09			
Altshausen	ab 11:25	5		
Aulendorf	an 11:34	4		

🕒 Umsteigezeit 22 Min.

➤ [Umsteigezeit anpassen](#)

Aulendorf	ab 11:56	1	RE 5 (4213)	Regional-Express Richtung: Lindau-Insel
Ravensburg	ab 12:08	3		Maskenpflicht nach gesetzl. Regelung; denken Sie an eine FFP2-Maske , Fahrradmitnahme begrenzt möglich , Fahrzeuggebundene Einstiegshilfe vorhanden
Meckenbeuren	ab 12:15	2		Betreiber: DB ZugBus Regionalverkehr Alb-Bodensee
Friedrichshafen Stadt	an 12:23	4		

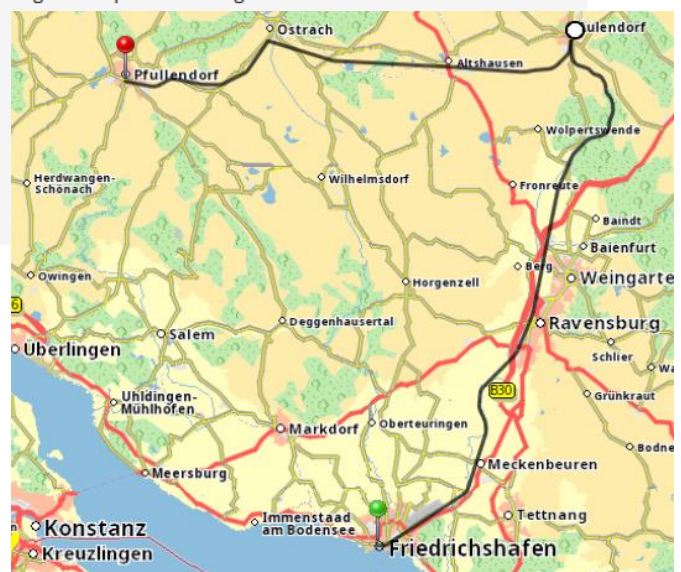
Rückfahrt

Friedrichshafen Stadt	ab 15:31	4	RE 5 (4226)	Regional-Express Richtung: Stuttgart Hbf
Meckenbeuren	ab 15:38	1		Maskenpflicht nach gesetzl. Regelung; denken Sie an eine FFP2-Maske , Fahrradmitnahme begrenzt möglich , Fahrzeuggebundene Einstiegshilfe vorhanden
Ravensburg	ab 15:45	2		Betreiber: DB ZugBus Regionalverkehr Alb-Bodensee
Aulendorf	an 15:58	2		

🕒 Umsteigezeit 26 Min.

➤ [Umsteigezeit anpassen](#)

Aulendorf	ab 16:24	4	RE 54 (17968)	Regional-Express Richtung: Pfullendorf
Altshausen	ab 16:35	5		
Hoßkirch Königseggsee	ab 16:50			
Ostrach Bahnhof	ab 17:01			
Burgweiler	ab 17:10			
Pfullendorf	an 17:23			



Fahrtmöglichkeiten ins Allgäu ab Pfullendorf / Ostrach / Hoßkirch

 Ticket: [bodo-Einzeltageskarte oder Gruppentageskarte](#) 17,90 € (im Zug erhältlich)
 Tickets + akt. Fahrplanauskunft unter www.bahn.de oder per App „[DB Navigator](#)“

Hinfahrt

Bahnhof/Haltestelle	Zeit	Gleis	Produkte	Weitere Informationen
Pfullendorf	ab 10:34		RE 54 (17965)	Regional-Express Richtung: Aulendorf
Burgweiler	ab 10:48			Maskenpflicht nach gesetzl. Regelung; denken Sie an eine FFP2-Maske , Fahrradmitnahme begrenzt möglich , nur 2. Klasse
Ostrach Bahnhof	ab 10:57			Betreiber: DB ZugBus Regionalverkehr Alb-Bodensee
Hoßkirch Königseggsee	ab 11:09			
Altshausen	ab 11:25	5		
Aulendorf	an 11:34	4		


 Umsteigezeit 28 Min.


 [Umsteigezeit anpassen](#)

Aulendorf	ab 12:02	4	RB 53 (17807)	Regionalbahn Richtung: Memmingen
Bad Waldsee	ab 12:09	1		Maskenpflicht nach gesetzl. Regelung; denken Sie an eine FFP2-Maske , Fahrradmitnahme begrenzt möglich , nur 2. Klasse , Fahrzeuggebundene Einstiegshilfe vorhanden
Wolfegg	ab 12:20	1		Betreiber: DB ZugBus Regionalverkehr Alb-Bodensee
Kißlegg	an 12:25	2		

Rückfahrt

Kißlegg	ab 15:34	2	RB 53 (17812)	Regionalbahn Richtung: Sigmaringen
Wolfegg	ab 15:40	1		Maskenpflicht nach gesetzl. Regelung; denken Sie an eine FFP2-Maske , Fahrradmitnahme begrenzt möglich , nur 2. Klasse , Fahrzeuggebundene Einstiegshilfe vorhanden
Bad Waldsee	ab 15:50	1		Betreiber: DB ZugBus Regionalverkehr Alb-Bodensee
Aulendorf	an 15:58	3		

 Umsteigezeit 26 Min.

 [Umsteigezeit anpassen](#)

Aulendorf	ab 16:24	4	RE 54 (17968)	Regional-Express Richtung: Pfullendorf
Altshausen	ab 16:35	5		Maskenpflicht nach gesetzl. Regelung; denken Sie an eine FFP2-Maske , Fahrradmitnahme begrenzt möglich , nur 2. Klasse
Hoßkirch Königseggsee	ab 16:50			Betreiber: DB ZugBus Regionalverkehr Alb-Bodensee
Ostrach Bahnhof	ab 17:01			
Burgweiler	ab 17:10			
Pfullendorf	an 17:23			



Fahrtmöglichkeiten nach Biberach / Ulm ab Pfullendorf / Ostrach / Hoßkirch

👉 Ticket: DING-Gruppentageskarte 18,70 € (Verkauf nur im Internet, www.ding.eu) oder Baden-Württemberg-Ticket (Verkauf im Internet unter www.bahn.de oder per App „DB Navigator“)

Hinfahrt

Bahnhof/Haltestelle	Zeit	Gleis	Produkte	Weitere Informationen
Pfullendorf	ab 10:34		RE 54 (17965)	Regional-Express Richtung: Aulendorf Maskenpflicht nach gesetzl. Regelung; denken Sie an eine FFP2-Maske , Fahrradmitnahme begrenzt möglich , nur 2. Klasse Betreiber: DB ZugBus Regionalverkehr Alb-Bodensee
Burgweiler	ab 10:48			
Ostrach Bahnhof	ab 10:57			
Hoßkirch Königseggsee	ab 11:09			
Altshausen	ab 11:25	5		
Aulendorf	an 11:34	4		

🕒 Umsteigezeit 27 Min.

> Umsteigezeit anpassen

Aulendorf	ab 12:01	2	RE 5 (4218)	Regional-Express Richtung: Stuttgart Hbf Maskenpflicht nach gesetzl. Regelung; denken Sie an eine FFP2-Maske , Fahrradmitnahme begrenzt möglich , Fahrzeuggebundene Einstiegshilfe vorhanden Betreiber: DB ZugBus Regionalverkehr Alb-Bodensee
Bad Schussenried	ab 12:06	3		
Biberach(Riß)	ab 12:19	2		
Laupheim West	ab 12:28	1		
Ulm Hbf	an 12:42	3 Nord		

Rückfahrt

Bahnhof/Haltestelle	Zeit	Gleis	Produkte	Weitere Informationen
Ulm Hbf	ab 15:15	3 Süd	RE 5 (4221)	Regional-Express Richtung: Lindau-Insel Maskenpflicht nach gesetzl. Regelung; denken Sie an eine FFP2-Maske , Fahrradmitnahme begrenzt möglich , Fahrzeuggebundene Einstiegshilfe vorhanden Betreiber: DB ZugBus Regionalverkehr Alb-Bodensee
Laupheim West	ab 15:28	2		
Biberach(Riß)	ab 15:38	1		
Bad Schussenried	ab 15:50	2		
Aulendorf	an 15:55	1		

🕒 Umsteigezeit 29 Min.

Aulendorf	ab 16:24	4	RE 54 (17968)	
Altshausen	ab 16:35	5		
Hoßkirch Königseggsee	ab 16:50			
Ostrach Bahnhof	ab 17:01			
Burgweiler	ab 17:10			
Pfullendorf	an 17:23			

