

Fahrtmöglichkeiten mit der Bahn nach Ravensburg ab Pfullendorf / Ostrach / Hoßkirch / Altshausen

👉  **Ticket: [bodo-Einzeltageskarte](#) oder [Gruppentageskarte](#) 21,00 € (im Zug erhältlich)**

Tickets + akt. Fahrplanauskunft unter www.bwegt.de, unter www.bahn.de oder per App „[DB Navigator](#)“








2024 verkehrt die Räuberbahn an folgenden Fahrtagen:








April	14 (So)	21 (So)	28 (So)						
Mai	01 (Mi)	05 (So)	09 (Do)	12 (So)	19 (So)	20 (Mo)	26 (So)	30 (Do)	
Juni	02 (So)	09 (So)	16 (So)	22 (Sa)	23 (So)	29 (Sa)	30 (So)		
Juli	06 (Sa)	07 (So)	13 (Sa)	14 (So)	20 (Sa)	21 (So)	27 (Sa)	28 (So)	
August	03 (Sa)	04 (So)	10 (Sa)	11 (So)	17 (Sa)	18 (So)	24 (Sa)	25 (So)	31 (Sa)
September	01 (So)	07 (Sa)	08 (So)	15 (So)	22 (So)	29 (So)			
Oktober	03 (Do)	06 (So)	13 (So)	20 (So)	27 (So)				
November	03 (So)	17 (So)							

Baubedingt sind kurzfristige Abweichungen möglich. Bitte informieren Sie sich vor Reiseantritt auf www.raeuberbahn.de.

Hinfahrt an Bürgerbahn-Fahrtagen












Rückfahrten an Bürgerbahn-Fahrtagen











10:54	○	Pfullendorf, Bahnhof/Stadgarten	⋮
		Zug RB54 (88225)	
		Richtung Altshausen Bahnhof	
		^ 3 Zwischenhalte, 49 Min.	
11:08	○	Burgweiler, Bahnhof	
11:19	○	Ostrach, Bahnhof	
11:31	○	Hoßkirch, Hoßkirch-Königseggsee	
11:43	○	Altshausen, Bahnhof	⋮
		Fußweg: 5 Min.	
11:48	○	Altshausen, Bahnhof	⋮
		Gleis 1	
		R-Bahn RB 51 (17807)	
		Richtung Aulendorf Bahnhof	
			
11:56	○	Aulendorf (Württ), Bahnhof	⋮
		Gleis 1a	
		∨ Fußweg: 80 m, 3 Min.	
11:59	○	Aulendorf (Württ), Bahnhof	⋮
		Gleis 1	
		R-Bahn IRE 3 (4805)	
		Richtung Lindau-Reutin	
			
12:11	○	Ravensburg, Bahnhof	⋮
		Gleis 3	

15:46	○	Ravensburg, Bahnhof	⋮
		Gleis 2	
		R-Bahn IRE 3 (4814)	
		Richtung Ulm Hauptbahnhof	
			
16:00	○	Aulendorf (Württ), Bahnhof	⋮
		Gleis 2	
		Fußweg: 110 m, 2 Min.	
		∨ Warten: 4 Min.	
16:06	○	Aulendorf (Württ), Bahnhof	⋮
		Gleis 1a	
		R-Bahn RB 51 (17810)	
		Richtung Sigmaringen Bahnhof	
			
16:12	○	Altshausen, Bahnhof	⋮
		Gleis 1	
		Fußweg: 5 Min.	
		Warten: 1 Min.	
16:18	○	Altshausen, Bahnhof	⋮
		Zug RB54 (88228)	
		Richtung Pfullendorf Bf./Stadgarten	
		^ 3 Zwischenhalte, 49 Min.	
16:31	○	Hoßkirch, Hoßkirch-Königseggsee	
16:44	○	Ostrach, Bahnhof	
16:53	○	Burgweiler, Bahnhof	
17:07	○	Pfullendorf, Bahnhof/Stadgarten	⋮

Hinfahrt an Fahrtagen des Saisonverkehrs Saisonverkehrs

Rückfahrten an Fahrtagen des Saisonverkehrs

- 10:18  Pfullendorf, Bahnhof/Stadtgarten
R-Bahn RB 54
Richtung Aulendorf Bahnhof

^ 4 Zwischenhalte, 1:03 Std.
- 10:31  Burgweiler, Bahnhof
- 10:40  Ostrach, Bahnhof
- 10:52  Hoßkirch, Hoßkirch-Königseggsee
- 11:06  Altshausen, Bahnhof
- 11:21  Aulendorf (Württ), Bahnhof
Gleis 3
 Fußweg: 320 m, 2 Min.
Warten: 1 Min.
- 11:24  Aulendorf (Württ), Bahnhof
Gleis 1
R-Bahn RE 5
Richtung Friedrichshafen Stadtbahnhof

- 11:36  Ravensburg, Bahnhof
Gleis 3

- 16:47  Ravensburg, Bahnhof
Gleis 2
R-Bahn IRE 3 (4244)
Richtung Ulm Hauptbahnhof

- 17:00  Aulendorf (Württ), Bahnhof
Gleis 2
 Fußweg: 2 Min.
Warten: 13 Min.
- 17:15  Aulendorf (Württ), Bahnhof
Zug 754 (17980)
Richtung Pfullendorf Bf./Stadtgarten
^ 4 Zwischenhalte, 57 Min.
- 17:23  Altshausen, Bahnhof
- 17:38  Hoßkirch, Hoßkirch-Königseggsee
- 17:51  Ostrach, Bahnhof
- 18:00  Burgweiler, Bahnhof
- 18:12  Pfullendorf, Bahnhof/Stadtgarten

