

Fahrtmöglichkeiten mit der Bahn nach Ulm ab Pfullendorf / Ostrach / Hoßkirch / Altshausen

👉  **Ticket: bwTicket 26,50 € (Nur im Saisonverkehr im Zug erhältlich)**
Tickets + akt. Fahrplanauskunft unter www.bwegt.de, unter www.bahn.de
oder per App „[DB Navigator](#)“


2024 verkehrt die Räuberbahn an folgenden Fahrtagen:

April	14 (So)	21 (So)	28 (So)						
Mai	01 (Mi)	05 (So)	09 (Do)	12 (So)	19 (So)	20 (Mo)	26 (So)	30 (Do)	
Juni	02 (So)	09 (So)	16 (So)	22 (Sa)	23 (So)	29 (Sa)	30 (So)		
Juli	06 (Sa)	07 (So)	13 (Sa)	14 (So)	20 (Sa)	21 (So)	27 (Sa)	28 (So)	
August	03 (Sa)	04 (So)	10 (Sa)	11 (So)	17 (Sa)	18 (So)	24 (Sa)	25 (So)	31 (Sa)
September	01 (So)	07 (Sa)	08 (So)	15 (So)	22 (So)	29 (So)			
Oktober	03 (Do)	06 (So)	13 (So)	20 (So)	27 (So)				
November	03 (So)	17 (So)							

Baubedingt sind kurzfristige Abweichungen möglich. Bitte informieren Sie sich vor Reiseantritt auf www.raeuberbahn.de.

Hinfahrt an Bürgerbahn-Fahrtagen

Rückfahrten an Bürgerbahn-

10:54  Pfullendorf, Bahnhof/Stadtgarten
Zug RB54 (88225)

Richtung Altshausen Bahnhof
 ^ 3 Zwischenhalte, 49 Min.


11:08 • Burgweiler, Bahnhof

11:19 • Ostrach, Bahnhof

11:31 • Hoßkirch, Hoßkirch-Königseggesee

11:43  Altshausen, Bahnhof

Fußweg: 5 Min.

11:48  Altshausen, Bahnhof

Gleis 1

R-Bahn RB 51 (17807)

Richtung Aulendorf Bahnhof

11:56  Aulendorf (Württ), Bahnhof

Gleis 1a

Fußweg: 110 m, 2 Min.

Warten: 3 Min.

12:01  Aulendorf (Württ), Bahnhof

Gleis 2


R-Bahn IRE 3 (4810)

Richtung Ulm Hauptbahnhof

^ 1 Zwischenhalt, 39 Min.

12:40  Ulm, Hauptbahnhof

6 Süd

15:19  Ulm, Hauptbahnhof


6 Süd

R-Bahn IRE 3 (4809)

Richtung Lindau-Reutin




^ 1 Zwischenhalt, 38 Min.

15:57  Aulendorf (Württ), Bahnhof

Gleis 1

Fußweg: 80 m, 3 Min.

Warten: 6 Min.

16:06  Aulendorf (Württ), Bahnhof

Gleis 1a

R-Bahn RB 51 (17810)

Richtung Sigmaringen Bahnhof



16:12  Altshausen, Bahnhof

Gleis 1

Fußweg: 5 Min.

Warten: 1 Min.

16:18  Altshausen, Bahnhof

Zug RB54 (88228)


Richtung Pfullendorf Bf./Stadtgarten

^ 3 Zwischenhalte, 49 Min.

16:31 • Hoßkirch, Hoßkirch-Königseggesee






16:44 • Ostrach, Bahnhof







16:53 • Burgweiler, Bahnhof

17:07  Pfullendorf, Bahnhof/Stadtgarten

Hinfahrt an Fahrtagen des Saisonverkehrs Saisonverkehrs

Rückfahrten an Fahrtagen des

10:18	○	Pfullendorf, Bahnhof/Stadtgarten
		R-Bahn RB 54
		Richtung Aulendorf Bahnhof
		
		~ 4 Zwischenhalte, 1:03 Std.
10:31	•	Burgweiler, Bahnhof
10:40	•	Ostrach, Bahnhof
10:52	•	Hoßkirch, Hoßkirch-Königseggsee
11:06	•	Altshausen, Bahnhof
11:21	○	Aulendorf (Württ), Bahnhof
		Gleis 3
		Fußweg: 20 m, 3 Min.
		▽ Warten: 8 Min.
11:32	○	Aulendorf (Württ), Bahnhof
		Gleis 2
		R-Bahn RE 5
		Richtung Stuttgart Hauptbahnhof (oben)
		
		~ 3 Zwischenhalte, 39 Min.
12:11	○	Ulm, Hauptbahnhof
		Gleis 8

	⋮		
16:18	○	Ulm, Hauptbahnhof	 ⋮
		6 Süd	
		R-Bahn IRE 3 (4825)	
		Richtung Lindau-Reutin	
			
		~ 1 Zwischenhalt, 39 Min.	
16:57	○	Aulendorf (Württ), Bahnhof	⋮
		Gleis 1	
		Fußweg: 50 m, 2 Min.	
		▽ Warten: 14 Min.	
17:13	○	Aulendorf (Württ), Bahnhof	⋮
		Gleis 3	
		R-Bahn RB 54 (17980)	
		Richtung Pfullendorf Bf./Stadtgarten	
			
		~ 4 Zwischenhalte, 59 Min.	
17:23	•	Altshausen, Bahnhof	
17:39	•	Hoßkirch, Hoßkirch-Königseggsee	
17:51	•	Ostrach, Bahnhof	
18:00	•	Burgweiler, Bahnhof	
18:12	○	Pfullendorf, Bahnhof/Stadtgarten	⋮

